

Eisen-Schneider

Reichsapfelstr. 6

65201 Wiesbaden-Schierstein

Tel.: 0611/20003

Fax: 0611/25636

**Lagerpreisliste für den Verkauf
von Stahl**

Profile

Juni 2008

Inhaltsverzeichnis

Breitflanschträger mit Schneideaufpreisen	IPB-HEB, IPBv-HEM und IPBI-HEA	5 - 7
Formstahl mit Schneideaufpreisen	U-Profile und IPE INP- und UPE-Profile	8 9
Stabstahl	Flachstahl	10 - 12
	Rundstahl	13
	Vierkantstahl	14
	T-Stahl, hochstegig, rundkantig; U-Stahl	15
	Winkelstahl, gleichschenkelig, rundkantig	16 - 17
	Winkelstahl, ungleichschenkelig, rundkantig	18
Breitflachstahl		19
Bandstahl	in Stäben, warmgewalzt	20
Aufpreise	Schneideaufpreise für Stabstahl	21
	Sonstige Aufpreise; Hinweise und Erläuterungen	22
Allgemeine Bedingungen		23
AGB´s 2007		25

Hinweis:

Der Ersatz bisheriger DIN- bzw. EURONORMEN durch DIN-EN-Normen bedingt eine Änderung der Materialkurzbezeichnungen.


Die Gegenüberstellung bedeutet nicht, daß die gegenübergestellten Stahlsorten vollkommen identisch sind.

Warmgewalzte Erzeugnisse aus unlegierten Baustählen

Werkstoffnummer	DIN 17100	Bezeichnung nach DIN-EN 10025:1990 + A1:19993	DIN-EN 10025-2 2005-04
1.0036	Ust 37-2	S235JRG1	
1.0037	St 37-2	S235JR	
1.0038	RSt 37-2	S235JRG2	S235JR
1.0553	St 52-3 U	S355JO	S355JO
1.0570	St 52-3 N	S355J2G3	
1.0577		S355J2G4	S355J2

Breitflanschträger

S235JR (S 235 JR G2)

Kat.	Breitflanschträger IPB - HEB - DIN 1025		Blatt 2 € je 100 kg			Schneideaufpreise (Stückzuschläge) € je geschnittener Stab geschnittene Stäbe		
		kg/m	80 bis unter 200 kg	200 bis unter 500 kg	500 kg und mehr	1 - 9	10 - 24	25 und mehr
D1	100	20,9	192,--	165,--	154,--	21,--	17,--	13,--
D1	120	27,4	192,--	165,--	154,--	22,--	19,--	16,--
D1	140	34,5	192,--	165,--	154,--	25,--	21,--	17,--
D1	160	43,7	192,--	165,--	154,--	26,--	22,--	20,--
D1	180	52,5	192,--	165,--	154,--	27,--	24,--	21,--
D2	200	63	195,--	168,--	157,--	31,--	26,--	25,--
D2	220	73	195,--	168,--	157,--	33,--	29,--	26,--
D3	240	85	197,--	170,--	159,--	36,--	33,--	29,--
D3	260	95	197,--	170,--	159,--	37,--	35,--	32,--
D3	280	106	197,--	170,--	159,--	40,--	39,--	36,--
D3	300	120	197,--	170,--	159,--	43,--	43,--	38,--
D3	320	130	202,--	175,--	164,--	47,--	47,--	47,--
D4	340	137	202,--	175,--	164,--	49,--	49,--	49,--
D4	360	146	202,--	175,--	164,--	50,--	50,--	50,--
D4	400	159	202,--	175,--	164,--	53,--	53,--	53,--
D5	450	175	205,--	178,--	167,--	59,--	59,--	59,--
D5	500	192	205,--	178,--	167,--	63,--	63,--	63,--
D5	550	204	205,--	178,--	167,--	65,--	65,--	65,--
D5	600	217	205,--	178,--	167,--	70,--	70,--	70,--
D6	650	231	219,--	192,--	181,--	114,--	114,--	114,--
D6	700	247	216,--	189,--	178,--	114,--	114,--	114,--
D6	800	269	216,--	189,--	178,--	114,--	114,--	114,--
D6	900	298	219,--	192,--	181,--	119,--	119,--	119,--
D6	1000	322	216,--	189,--	178,--	130,--	130,--	130,--

Sämtliche Preise gelten je Position

Die obigen kg/m-Gewichte gelten für alle Lieferungen ab Lager!

Zuzüglich des jeweils gültigen Schrottzuschlages

Breitflanschträger

S235JR (S 235 JR G2)

**Breitflanschträger**

IPBv - HEM - DIN 1025

Blatt 4

€ je 100 kg

**Schneideaufpreise
(Stückzuschläge)**€ je geschnittener Stab
geschnittene Stäbe

Kat.	kg/m	€ je 100 kg			€ je geschnittener Stab geschnittene Stäbe			
		80 bis unter 200 kg	200 bis unter 500 kg	500 kg und mehr	1 - 9	10 - 24	25 und mehr	
E1	100	42,8	197,--	170,--	159,--	31,--	31,--	31,--
E1	120	53,4	197,--	170,--	159,--	33,--	33,--	33,--
E1	140	64,8	197,--	170,--	159,--	36,--	36,--	36,--
E1	160	78,1	197,--	170,--	159,--	37,--	37,--	37,--
E1	180	91,1	197,--	170,--	159,--	39,--	39,--	39,--
E2	200	106	200,--	173,--	162,--	43,--	43,--	43,--
E2	220	120	200,--	173,--	162,--	44,--	44,--	44,--
E3	240	161	203,--	176,--	165,--	53,--	53,--	53,--
E3	260	176	203,--	176,--	165,--	59,--	59,--	59,--
E3	280	194	203,--	176,--	165,--	63,--	63,--	63,--
E3	300	244	203,--	176,--	165,--	75,--	75,--	75,--
E3	320	251	208,--	181,--	170,--	77,--	77,--	77,--
E4	340	254	208,--	181,--	170,--	77,--	77,--	77,--
E4	360	256	208,--	181,--	170,--	80,--	80,--	80,--
E4	400	262	208,--	181,--	170,--	81,--	81,--	81,--
E5	450	270	211,--	184,--	173,--	83,--	83,--	83,--
E5	500	277	211,--	184,--	173,--	85,--	85,--	85,--
E5	550	285	211,--	184,--	173,--	86,--	86,--	86,--
E5	600	292	211,--	184,--	173,--	88,--	88,--	88,--
E6	650	300	225,--	198,--	177,--	119,--	119,--	119,--
E6	700	309	222,--	195,--	184,--	119,--	119,--	119,--
E6	800	325	222,--	195,--	184,--	130,--	130,--	130,--
E6	900	341	225,--	198,--	187,--	134,--	134,--	134,--
E6	1000	358	222,--	195,--	194,--	134,--	134,--	134,--

Sämtliche Preise gelten je Position

Die obigen kg/m-Gewichte gelten für alle Lieferungen ab Lager!

Zuzüglich des jeweiligen Schrottzuschlages.

Breitflanschträger

S235JR (S 235 JR G2)

Kat.	Breitflanschträger IPBI - HEA - DIN 1025		Blatt 3 € je 100 kg			Schneideaufpreise (Stückzuschläge) € je geschnittener Stab geschnittene Stäbe		
	<i>kg/m</i>		80 bis unter 200 kg	200 bis unter 500 kg	500 kg und mehr	1 - 9	10 - 24	25 und mehr
D1	100	17,1	193,--	166,--	155,--	21,--	17,--	13,--
D1	120	20,4	193,--	166,--	155,--	22,--	19,--	16,--
D1	140	25,3	193,--	166,--	155,--	25,--	21,--	17,--
D1	160	31,2	193,--	166,--	155,--	26,--	22,--	20,--
D1	180	36,4	193,--	166,--	155,--	27,--	24,--	21,--
D2	200	43	196,--	169,--	158,--	31,--	26,--	25,--
D2	220	52	196,--	169,--	158,--	33,--	29,--	26,--
D3	240	62	199,--	172,--	161,--	36,--	33,--	29,--
D3	260	70	199,--	172,--	161,--	37,--	35,--	32,--
D3	280	78	199,--	172,--	161,--	40,--	39,--	36,--
D3	300	90	199,--	172,--	161,--	43,--	43,--	38,--
D3	320	100	204,--	177,--	166,--	47,--	47,--	47,--
D4	340	108	204,--	177,--	166,--	49,--	49,--	49,--
D4	360	115	204,--	177,--	166,--	50,--	50,--	50,--
D4	400	128	204,--	177,--	166,--	53,--	53,--	53,--
D5	450	143	207,--	180,--	169,--	59,--	59,--	59,--
D5	500	159	207,--	180,--	169,--	63,--	63,--	63,--
D5	550	170	207,--	180,--	169,--	65,--	65,--	65,--
D5	600	182	207,--	180,--	169,--	70,--	70,--	70,--
D6	650	195	220,--	183,--	182,--	114,--	114,--	114,--
D6	700	209	217,--	190,--	179,--	114,--	114,--	114,--
D6	800	230	217,--	190,--	179,--	114,--	114,--	114,--
D6	900	258	220,--	193,--	182,--	119,--	119,--	119,--
D6	1000	279	217,--	190,--	179,--	130,--	130,--	130,--

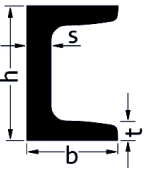
Sämtliche Preise gelten je Position

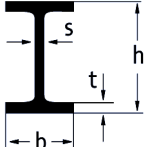
Die obigen kg/m-Gewichte gelten für alle Lieferungen ab Lager!

Zuzüglich des jeweils gültigen Schrottzuschlages.

Formstahl

S235JR (S 235 JR G2)

		U-Stahl, rundkantig U-Stahl - DIN 1026			Schneideaufpreise (Stückzuschläge)			
		kg/m	€ je 100 kg			€ je geschnittener Stab geschnittene Stäbe		
Kat.			80 bis unter 200 kg	200 bis unter 500 kg	500 kg und mehr	1 - 9	10 - 24	25 und mehr
B0	80	8,9	193,--	166,--	155,--	19,--	14,--	10,--
B0	100	10,9	192,--	165,--	154,--	20,--	16,--	11,--
B0	120	13,7	192,--	165,--	154,--	21,--	17,--	14,--
B1	140	16,4	192,--	165,--	154,--	22,--	19,--	16,--
B1	160	19,3	192,--	165,--	154,--	24,--	20,--	17,--
B1	180	22,5	192,--	165,--	154,--	26,--	22,--	20,--
B1	200	26	192,--	165,--	154,--	27,--	24,--	21,--
B1	220	30	192,--	165,--	154,--	29,--	26,--	24,--
B2	240	34	195,--	168,--	157,--	32,--	29,--	26,--
B2	260	39	195,--	168,--	157,--	35,--	32,--	29,--
B2	280	43	200,--	173,--	162,--	36,--	35,--	31,--
B2	300	48	197,--	170,--	159,--	37,--	36,--	33,--
B3	320	61	206,--	179,--	168,--	44,--	44,--	44,--
B3	350	62	208,--	181,--	170,--	44,--	44,--	44,--
B3	380	65	212,--	185,--	174,--	44,--	44,--	44,--
B3	400	74	208,--	181,--	170,--	47,--	47,--	47,--

		mittelbreite I-Träger IPE - DIN 1025 Blatt 5			€ je geschnittener Stab			
		kg/m	€ je 100 kg					
Kat.						1 - 9	10 - 24	25 und mehr
C0	80	6,2	201,--	174,--	163,--	19,--	14,--	10,--
C0	100	8,3	182,--	155,--	154,--	20,--	16,--	11,--
C0	120	10,7	182,--	155,--	154,--	21,--	17,--	13,--
C1	140	13,2	182,--	155,--	154,--	22,--	19,--	16,--
C1	160	16,2	182,--	155,--	154,--	24,--	20,--	17,--
C1	180	19,3	182,--	155,--	154,--	25,--	20,--	19,--
C1	200	23	182,--	155,--	154,--	27,--	24,--	21,--
C1	220	26,9	182,--	155,--	154,--	29,--	26,--	25,--
C2	240	31,5	196,--	169,--	158,--	32,--	27,--	25,--
C2	270	37	196,--	169,--	158,--	35,--	31,--	27,--
C2	300	43,3	196,--	169,--	158,--	36,--	33,--	29,--
C3	330	50,4	197,--	170,--	159,--	37,--	36,--	33,--
C3	360	58,6	198,--	171,--	160,--	39,--	38,--	36,--
C3	400	68	198,--	171,--	160,--	43,--	43,--	38,--
C4	450	80	203,--	176,--	165,--	48,--	48,--	48,--
C4	500	93	203,--	176,--	165,--	51,--	51,--	51,--
C5	550	109	206,--	179,--	168,--	58,--	58,--	58,--
C5	600	125	206,--	179,--	168,--	61,--	61,--	61,--

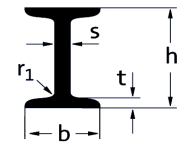
Sämtliche Preise gelten je Position

Die obigen kg/m-Gewichte gelten für alle Lieferungen ab Lager!

Zuzüglich des jeweils gültigen Schrotzuschlags.

Formstahl

S235JR (S 235 JR G2)


schmale I-Träger
INP - DIN 1025

Blatt 1

€ je 100 kg

Schneideaufpreise
(Stückzuschläge)


 € je geschnittener Stab
geschnittene Stäbe

Kat.	kg/m	€ je 100 kg			€ je geschnittener Stab			
		80 bis unter 200 kg	200 bis unter 500 kg	500 kg und mehr	1 - 9	10 - 24	25 und mehr	
A0	80	6,1	200,--	173,--	162,--	17,--	13,--	9,--
A0	100	8,5	197,--	170,--	159,--	19,--	14,--	11,--
A0	120	11,5	197,--	170,--	159,--	20,--	16,--	13,--
A1	140	14,7	197,--	170,--	159,--	21,--	17,--	14,--
A1	160	18,5	197,--	170,--	159,--	22,--	19,--	16,--
A1	180	22,5	197,--	170,--	159,--	24,--	20,--	17,--
A1	200	27	197,--	170,--	159,--	25,--	21,--	20,--
A1	220	32	197,--	170,--	159,--	26,--	24,--	21,--
A2	240	37	205,--	168,--	167,--	29,--	26,--	24,--
A2	260	43	205,--	168,--	167,--	32,--	29,--	26,--
A2	280	49	205,--	168,--	167,--	35,--	33,--	29,--
A2	300	56	205,--	168,--	167,--	36,--	35,--	31,--
A3	320	63	210,--	183,--	172,--	39,--	39,--	39,--
A3	340	70	210,--	183,--	172,--	40,--	40,--	40,--
A3	360	78	210,--	183,--	172,--	43,--	43,--	43,--
A3	400	95	210,--	183,--	172,--	47,--	47,--	47,--
A3	450	118	210,--	183,--	172,--	52,--	52,--	52,--
A3	500	145	210,--	183,--	172,--	60,--	60,--	60,--
A4	550	171	217,--	190,--	179,--	65,--	65,--	65,--

Sämtliche Preise gelten je Position

Die obigen kg/m-Gewichte gelten für alle Lieferungen ab Lager!

Zuzüglich des jeweils gültigen Schrottzuschlages.


**Flachstahl**

nach DIN 1017 S235JR (S 235 JR G2) € je 100 kg

Abmessung			80 bis	200 bis	500 kg	Abmessung			80 bis	200 bis	500 kg
mm			unter	unter	und	mm			unter	unter	und
<i>kg/m</i>			200 kg	500 kg	mehr	<i>kg/m</i>			200 kg	500 kg	mehr
10 x 5	0,393	231,--	200,--	187,--	35 x 6	1,65	200,--	169,--	156,--		
12 x 5	0,471	230,--	199,--	186,--	35 x 8	2,20	201,--	170,--	157,--		
12 x 6	0,565	230,--	199,--	186,--	35 x 10	2,75	201,--	170,--	157,--		
12 x 8	0,754	230,--	199,--	186,--	35 x 12	3,30	202,--	171,--	158,--		
15 x 5	0,589	222,--	191,--	178,--	35 x 15	4,12	208,--	177,--	164,--		
15 x 6	0,707	222,--	191,--	178,--	35 x 20	5,50	205,--	174,--	161,--		
15 x 8	0,942	222,--	191,--	178,--	35 x 25	6,87	235,--	204,--	191,--		
15 x 10	1,18	227,--	196,--	183,--	40 x 5	1,57	201,--	170,--	157,--		
16 x 5	0,628	222,--	191,--	178,--	40 x 6	1,88	200,--	169,--	156,--		
16 x 6	0,754	222,--	191,--	178,--	40 x 8	2,51	200,--	169,--	156,--		
16 x 8	1,00	222,--	191,--	178,--	40 x 10	3,14	200,--	169,--	156,--		
16 x 10	1,26	227,--	196,--	183,--	40 x 12	3,77	202,--	171,--	158,--		
18 x 5	0,707	227,--	196,--	183,--	40 x 15	4,71	200,--	169,--	156,--		
18 x 6	0,848	227,--	196,--	183,--	40 x 20	6,28	201,--	170,--	157,--		
18 x 8	1,13	227,--	196,--	183,--	40 x 25	7,85	207,--	176,--	163,--		
18 x 10	1,41	227,--	196,--	183,--	40 x 30	9,42	209,--	178,--	165,--		
18 x 12	1,70	228,--	197,--	184,--	45 x 5	1,77	209,--	178,--	165,--		
20 x 5	0,785	201,--	170,--	157,--	45 x 6	2,12	208,--	177,--	164,--		
20 x 6	0,942	201,--	170,--	157,--	45 x 8	2,83	208,--	177,--	164,--		
20 x 8	1,26	201,--	170,--	157,--	45 x 10	3,53	208,--	177,--	164,--		
20 x 10	1,57	202,--	171,--	158,--	45 x 12	4,24	210,--	179,--	166,--		
20 x 12	1,88	203,--	172,--	159,--	45 x 15	5,30	212,--	181,--	168,--		
20 x 15	2,36	207,--	176,--	163,--	45 x 20	7,07	212,--	181,--	168,--		
25 x 5	0,981	201,--	170,--	157,--	45 x 25	8,83	223,--	183,--	179,--		
25 x 6	1,18	201,--	170,--	157,--	45 x 30	10,60	229,--	198,--	185,--		
25 x 8	1,57	201,--	170,--	157,--	50 x 5	1,96	201,--	170,--	157,--		
25 x 10	1,96	201,--	170,--	157,--	50 x 6	2,36	200,--	169,--	156,--		
25 x 12	2,36	203,--	172,--	159,--	50 x 8	3,14	200,--	169,--	156,--		
25 x 15	2,94	211,--	180,--	167,--	50 x 10	3,93	200,--	169,--	156,--		
25 x 20	3,93	245,--	214,--	201,--	50 x 12	4,71	200,--	169,--	156,--		
30 x 5	1,18	201,--	170,--	157,--	50 x 15	5,89	200,--	169,--	156,--		
30 x 6	1,41	200,--	169,--	156,--	50 x 20	7,85	200,--	169,--	156,--		
30 x 8	1,88	200,--	169,--	156,--	50 x 25	9,81	200,--	169,--	156,--		
30 x 10	2,36	200,--	169,--	156,--	50 x 30	11,8	207,--	176,--	163,--		
30 x 12	2,83	202,--	171,--	158,--	50 x 40	15,7	217,--	186,--	173,--		
30 x 15	3,53	202,--	171,--	158,--	55 x 5	2,16	226,--	195,--	182,--		
30 x 20	4,71	205,--	174,--	161,--	55 x 6	2,59	226,--	195,--	182,--		
30 x 25	5,89	252,--	221,--	208,--	55 x 8	3,45	226,--	195,--	182,--		
35 x 5	1,37	201,--	170,--	157,--	55 x 10	4,32	226,--	195,--	182,--		

Sämtliche Preise gelten je Position

Unter 5 mm Dicke: siehe Bandstahl

**Flachstahl**

nach DIN 1017

S235JR (S 235 JR G2)

€ je 100 kg

Abmessung		80 bis	200 bis	500 kg	Abmessung		80 bis	200 bis	500 kg
mm	kg/m	unter	unter	und	mm	kg/m	unter	unter	und
		200 kg	500 kg	mehr			200 kg	500 kg	mehr
55 x 12	5,18	228,--	197,--	184,--	75 x 5	2,94	229,--	198,--	185,--
55 x 15	6,48	228,--	197,--	184,--	75 x 6	3,53	230,--	199,--	186,--
55 x 20	8,64	228,--	197,--	184,--	75 x 8	4,71	228,--	197,--	184,--
55 x 25	10,8	228,--	197,--	184,--	75 x 10	5,89	228,--	197,--	184,--
55 x 30	13,0	229,--	198,--	185,--	75 x 12	7,07	229,--	198,--	185,--
60 x 5	2,36	201,--	170,--	157,--	75 x 15	8,83	229,--	198,--	185,--
60 x 6	2,83	200,--	169,--	156,--	75 x 20	11,8	224,--	193,--	180,--
60 x 8	3,77	200,--	169,--	156,--	75 x 25	14,7	225,--	194,--	181,--
60 x 10	4,71	200,--	169,--	156,--	75 x 30	17,7	239,--	208,--	195,--
60 x 12	5,65	200,--	169,--	156,--	80 x 5	3,14	202,--	171,--	158,--
60 x 15	7,07	200,--	169,--	156,--	80 x 6	3,77	203,--	172,--	159,--
60 x 20	9,42	200,--	169,--	156,--	80 x 8	5,02	200,--	169,--	156,--
60 x 25	11,8	202,--	171,--	158,--	80 x 10	6,28	200,--	169,--	156,--
60 x 30	14,1	204,--	173,--	160,--	80 x 12	7,54	200,--	169,--	156,--
60 x 35	16,5	242,--	211,--	198,--	80 x 15	9,42	200,--	169,--	156,--
60 x 40	18,8	212,--	181,--	168,--	80 x 20	12,6	200,--	169,--	156,--
60 x 50	23,6	226,--	195,--	182,--	80 x 25	15,7	204,--	173,--	160,--
65 x 5	2,55	229,--	198,--	185,--	80 x 30	18,8	205,--	174,--	161,--
65 x 6	3,06	229,--	198,--	185,--	80 x 35	22,0	235,--	204,--	191,--
65 x 8	4,08	229,--	198,--	185,--	80 x 40	25,1	216,--	185,--	172,--
65 x 10	5,10	229,--	198,--	185,--	80 x 50	31,4	231,--	190,--	177,--
65 x 12	6,12	229,--	198,--	185,--	80 x 60	37,7	224,--	193,--	180,--
65 x 15	7,65	229,--	198,--	185,--	90 x 5	3,53	205,--	174,--	171,--
65 x 20	10,2	229,--	198,--	185,--	90 x 6	4,24	204,--	173,--	170,--
65 x 25	12,8	225,--	184,--	181,--	90 x 8	5,65	200,--	169,--	156,--
65 x 30	15,3	228,--	197,--	184,--	90 x 10	7,07	200,--	169,--	156,--
65 x 40	20,4	244,--	213,--	200,--	90 x 12	8,48	204,--	173,--	160,--
70 x 5	2,75	203,--	172,--	159,--	90 x 15	10,6	203,--	172,--	159,--
70 x 6	3,30	202,--	171,--	158,--	90 x 20	14,1	203,--	172,--	159,--
70 x 8	4,40	200,--	169,--	156,--	90 x 25	17,7	221,--	180,--	167,--
70 x 10	5,50	200,--	169,--	156,--	90 x 30	21,2	214,--	183,--	170,--
70 x 12	6,59	202,--	171,--	158,--	90 x 35	24,7	245,--	214,--	201,--
70 x 15	8,24	202,--	171,--	158,--	90 x 40	28,3	218,--	187,--	174,--
70 x 20	11,0	202,--	171,--	158,--	90 x 50	35,3	222,--	191,--	178,--
70 x 25	13,7	203,--	172,--	159,--	90 x 60	42,4	227,--	196,--	183,--
70 x 30	16,5	206,--	175,--	162,--	100 x 5	3,93	203,--	172,--	159,--
70 x 35	19,2	244,--	213,--	200,--	100 x 6	4,71	202,--	171,--	159,--
70 x 40	22,0	218,--	187,--	174,--	100 x 8	6,28	199,--	168,--	155,--
70 x 50	27,5	224,--	193,--	180,--	100 x 10	7,85	199,--	168,--	155,--

Sämtliche Preise gelten je Position
 Unter 5 mm Dicke: siehe Bandstahl

Schneidaufpreise: Seite 20

**Flachstahl**

nach DIN 1017 S235JR (S 235 JR G2) € je 100 kg

Abmessung mm	kg/m	80 bis unter 200 kg	200 bis unter 500 kg	500 kg und mehr	Abmessung mm	kg/m	80 bis unter 200 kg	200 bis unter 500 kg	500 kg und mehr
100 x 12	9,42	199,--	168,--	155,--	130 x 50	51,0	229,--	198,--	185,--
100 x 15	11,8	200,--	169,--	156,--	140 x 8	8,79	200,--	169,--	156,--
100 x 20	15,7	200,--	169,--	156,--	140 x 10	11,0	200,--	169,--	156,--
100 x 25	19,6	203,--	172,--	159,--	140 x 12	13,2	200,--	169,--	156,--
100 x 30	23,6	204,--	173,--	160,--	140 x 15	16,5	201,--	170,--	157,--
100 x 35	27,5	245,--	214,--	201,--	140 x 20	22,0	201,--	170,--	157,--
100 x 40	31,4	216,--	185,--	172,--	140 x 25	27,5	212,--	181,--	168,--
100 x 50	39,3	220,--	189,--	176,--	140 x 30	33,0	214,--	183,--	170,--
100 x 60	47,1	227,--	186,--	183,--	140 x 40	44,0	221,--	190,--	177,--
110 x 8	6,91	205,--	174,--	161,--	140 x 50	55,0	224,--	193,--	180,--
110 x 10	8,64	202,--	171,--	158,--	150 x 8	9,42	200,--	169,--	156,--
110 x 12	10,4	204,--	173,--	160,--	150 x 10	11,8	200,--	169,--	156,--
110 x 15	13,0	203,--	172,--	159,--	150 x 12	14,1	200,--	169,--	156,--
110 x 20	17,3	203,--	172,--	159,--	150 x 15	17,7	201,--	170,--	157,--
110 x 25	21,6	214,--	183,--	160,--	150 x 20	23,6	201,--	170,--	157,--
110 x 30	25,9	218,--	187,--	174,--	150 x 25	29,4	212,--	181,--	168,--
110 x 40	34,5	224,--	193,--	180,--	150 x 30	35,3	214,--	183,--	170,--
110 x 50	43,2	226,--	195,--	182,--	150 x 40	47,1	218,--	187,--	174,--
120 x 8	7,54	200,--	169,--	156,--	150 x 50	58,9	221,--	190,--	177,--
120 x 10	9,42	200,--	169,--	156,--	150 x 60	70,7	225,--	194,--	181,--
120 x 12	11,3	200,--	169,--	156,--					
120 x 15	14,1	201,--	170,--	157,--					
120 x 20	18,8	201,--	170,--	157,--					
120 x 25	23,6	208,--	177,--	164,--					
120 x 30	28,3	210,--	179,--	166,--					
120 x 40	37,7	216,--	185,--	172,--					
120 x 50	47,1	221,--	190,--	177,--					
120 x 60	56,5	225,--	194,--	181,--					
130 x 8	8,16	203,--	172,--	159,--					
130 x 10	10,2	202,--	171,--	158,--					
130 x 12	12,2	204,--	173,--	160,--					
130 x 15	15,3	203,--	172,--	159,--					
130 x 20	20,4	203,--	172,--	159,--					
130 x 25	25,5	212,--	181,--	168,--					
130 x 30	30,6	217,--	186,--	173,--					
130 x 40	40,8	225,--	194,--	181,--					


Sämtliche Preise gelten je Position

Schneidaufpreise: Seite 20

Unter 5 mm Dicke bis 150 mm Breite: siehe Bandstahl

Unter 8 mm Dicke von 110 - 150 mm Breite: siehe Bandstahl

Über 150 mm Breite: siehe Breitflachstahl



Rundstahl

nach DIN 1013 S235JR (S 235 JR G2) € je 100 kg

Abmessung		80 bis	200 bis	500 kg	Abmessung		80 bis	200 bis	500 kg
mm	kg/m	unter	unter	und	mm	kg/m	unter	unter	und
		200 kg	500 kg	mehr			200 kg	500 kg	mehr
6	<i>0,222</i>	222,--	191,--	178,--	55	<i>18,7</i>	225,--	194,--	181,--
8	<i>0,395</i>	213,--	182,--	169,--	60	<i>22,2</i>	221,--	190,--	177,--
10	<i>0,617</i>	199,--	168,--	155,--	65	<i>26,0</i>	225,--	194,--	181,--
12	<i>0,888</i>	195,--	164,--	151,--	70	<i>30,2</i>	221,--	190,--	177,--
13	<i>1,04</i>	224,--	193,--	180,--	75	<i>34,7</i>	230,--	199,--	186,--
14	<i>1,21</i>	205,--	174,--	161,--	80	<i>39,5</i>	220,--	189,--	176,--
15	<i>1,39</i>	205,--	174,--	161,--	85	<i>44,5</i>	241,--	210,--	197,--
16	<i>1,58</i>	202,--	171,--	158,--	90	<i>49,9</i>	224,--	193,--	180,--
18	<i>2,00</i>	205,--	174,--	161,--	95	<i>55,6</i>	241,--	210,--	197,--
19	<i>2,23</i>	230,--	199,--	186,--	100	<i>61,7</i>	224,--	193,--	180,--
20	<i>2,47</i>	195,--	164,--	151,--	105	<i>68,0</i>	241,--	210,--	197,--
22	<i>2,98</i>	205,--	174,--	161,--	110	<i>74,6</i>	241,--	210,--	197,--
24	<i>3,55</i>	205,--	174,--	161,--	115	<i>81,5</i>	245,--	214,--	201,--
25	<i>3,85</i>	205,--	174,--	161,--	120	<i>88,8</i>	241,--	210,--	197,--
26	<i>4,17</i>	209,--	178,--	165,--	130	<i>104</i>	241,--	210,--	197,--
27	<i>4,49</i>	216,--	185,--	172,--	140	<i>121</i>	241,--	210,--	197,--
28	<i>4,83</i>	209,--	178,--	165,--	150	<i>139</i>	241,--	210,--	197,--
30	<i>5,55</i>	199,--	168,--	155,--	160	<i>158</i>	241,--	210,--	197,--
32	<i>6,31</i>	209,--	178,--	165,--	170	<i>178</i>	245,--	214,--	201,--
35	<i>7,55</i>	209,--	178,--	165,--	180	<i>200</i>	241,--	210,--	197,--
36	<i>7,99</i>	211,--	180,--	167,--	190	<i>223</i>	245,--	214,--	201,--
38	<i>8,90</i>	211,--	180,--	167,--	200	<i>247</i>	241,--	210,--	197,--
40	<i>9,86</i>	207,--	176,--	163,--					
42	<i>10,9</i>	219,--	185,--	175,--					
45	<i>12,5</i>	212,--	181,--	168,--					
48	<i>14,2</i>	226,--	195,--	182,--					
50	<i>15,4</i>	209,--	178,--	165,--					

Sämtliche Preise gelten je Position

Schneidaufpreise: Seite 20



Vierkantstahl

nach DIN 1014

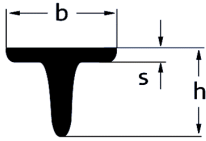
S235JR (S 235 JR G2)

€ je 100 kg

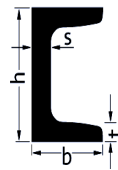
Abmessung		80 bis	200 bis	500 kg	Abmessung		80 bis	200 bis	500 kg
mm	kg/m	unter	unter	und	mm	kg/m	unter	unter	und
		200 kg	500 kg	mehr			200 kg	500 kg	mehr
6	<i>0,283</i>	234,--	203,--	190,--	38	<i>11,3</i>	231,--	200,--	187,--
8	<i>0,502</i>	204,--	173,--	160,--	40	<i>12,6</i>	208,--	177,--	164,--
10	<i>0,785</i>	200,--	169,--	156,--	45	<i>15,9</i>	213,--	182,--	169,--
12	<i>1,13</i>	198,--	167,--	154,--	50	<i>19,6</i>	210,--	179,--	166,--
13	<i>1,33</i>	215,--	184,--	171,--	55	<i>23,7</i>	229,--	198,--	185,--
14	<i>1,54</i>	200,--	169,--	156,--	60	<i>28,3</i>	220,--	189,--	176,--
15	<i>1,77</i>	200,--	169,--	156,--	65	<i>33,2</i>	243,--	212,--	199,--
16	<i>2,01</i>	201,--	170,--	157,--	70	<i>38,5</i>	223,--	192,--	179,--
18	<i>2,54</i>	200,--	169,--	156,--	75	<i>44,2</i>	243,--	212,--	199,--
20	<i>3,14</i>	198,--	167,--	154,--	80	<i>50,2</i>	228,--	197,--	184,--
22	<i>3,80</i>	203,--	172,--	159,--	90	<i>63,6</i>	250,--	219,--	206,--
24	<i>4,52</i>	213,--	182,--	169,--	100	<i>78,5</i>	249,--	218,--	205,--
25	<i>4,91</i>	200,--	169,--	156,--	110	<i>95,0</i>	250,--	219,--	206,--
26	<i>5,31</i>	222,--	191,--	178,--	120	<i>113</i>	250,--	219,--	206,--
28	<i>6,15</i>	222,--	191,--	178,--	130	<i>133</i>	250,--	219,--	206,--
30	<i>7,07</i>	204,--	173,--	160,--	140	<i>154</i>	250,--	219,--	206,--
32	<i>8,04</i>	217,--	186,--	173,--	150	<i>177</i>	250,--	219,--	206,--
35	<i>9,62</i>	207,--	176,--	163,--					

Sämtliche Preise gelten je Position

Schneideaufpreise: Seite 20

T-Stahl

nach DIN-EN 10055
S235 JR (S 235 JR G2)
hochstegig, rundkantig

U-Stahl

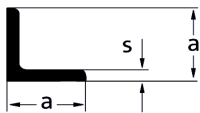
nach DIN 1026
S235 JR (S 235 JR G2)

€ je 100 kg

Abmessung mm	80 bis 200 bis 500 kg			Abmessung mm	80 bis 200 bis 500 kg				
	kg/m	unter 200 kg	unter 500 kg		und mehr	kg/m	unter 200 kg	unter 500 kg	und mehr
20 x 20 x 3	0,88	225,--	194,--	181,--	30 (30 x 33 x 5)	4,40	242,--	211,--	198,--
25 x 25 x 3,5	1,29	227,--	196,--	183,--	40 (40 x 35 x 5)	5,02	201,--	170,--	157,--
30 x 30 x 4	1,77	206,--	175,--	162,--	(40 x 20 x 5)	2,96	203,--	172,--	159,--
35 x 35 x 4,5	2,33	217,--	186,--	173,--	50 (50 x 38 x 5)	5,76	203,--	172,--	159,--
40 x 40 x 5	2,96	202,--	171,--	158,--	(50 x 25 x 5)	3,98	202,--	171,--	158,--
45 x 45 x 5,5	3,67	214,--	183,--	170,--	(60 x 30 x 6)	5,22	203,--	172,--	159,--
50 x 50 x 6	4,44	204,--	173,--	160,--	65 (65 x 42 x 5,5)	7,30	201,--	170,--	157,--
60 x 60 x 7	6,23	208,--	177,--	164,--					
70 x 70 x 8	8,32	208,--	177,--	164,--					
80 x 80 x 9	10,7	208,--	177,--	164,--					
90 x 90 x 10	13,4	235,--	204,--	191,--					
100 x 100 x 11	16,4	226,--	195,--	182,--					
120 x 120 x 13	23,2	239,--	208,--	195,--					
140 x 140 x 15	31,3	240,--	209,--	196,--					

Sämtliche Preise gelten je Position

Schneideaufpreise: Seite 20

**Winkelstahl**nach DIN-EN 10056
gleichschenkelig, rundkantigS235 JR G2 (S 235 JR G2)
€ je 100 kg

Abmessung mm	kg/m	80 bis unter 200 kg	200 bis unter 500 kg	500 kg und mehr	Abmessung mm	kg/m	80 bis unter 200 kg	200 bis unter 500 kg	500 kg und mehr
20 x 3	0,88	209,--	178,--	165,--	65 x 9	8,62	220,--	189,--	176,--
20 x 4	1,14	208,--	177,--	164,--	70 x 6	6,38	216,--	185,--	172,--
25 x 3	1,12	209,--	178,--	165,--	70 x 7	7,38	204,--	173,--	160,--
25 x 4	1,45	205,--	174,--	161,--	70 x 9	9,34	206,--	175,--	162,--
25 x 5	1,77	209,--	178,--	165,--	70 x 11	11,2	220,--	189,--	176,--
30 x 3	1,36	204,--	173,--	160,--	75 x 7	7,94	209,--	178,--	165,--
30 x 4	1,78	202,--	171,--	158,--	75 x 8	9,03	218,--	187,--	174,--
30 x 5	2,18	203,--	172,--	159,--	75 x 10	11,1	218,--	187,--	174,--
35 x 3	1,60	210,--	179,--	166,--	80 x 7	8,49	215,--	184,--	171,--
35 x 4	2,10	202,--	171,--	158,--	80 x 8	9,66	202,--	171,--	158,--
35 x 5	2,57	205,--	174,--	161,--	80 x 10	11,9	205,--	174,--	161,--
35 x 6	3,04	226,--	195,--	182,--	80 x 12	14,1	214,--	183,--	170,--
40 x 3	1,84	212,--	181,--	168,--	90 x 8	10,9	211,--	180,--	167,--
40 x 4	2,42	200,--	169,--	156,--	90 x 9	12,2	204,--	173,--	160,--
40 x 5	2,97	200,--	169,--	156,--	90 x 11	14,7	218,--	187,--	174,--
40 x 6	3,52	202,--	171,--	158,--	90 x 13	17,1	241,--	210,--	197,--
45 x 4	2,74	205,--	174,--	161,--	100 x 8	12,2	205,--	174,--	161,--
45 x 5	3,38	200,--	169,--	156,--	100 x 10	15,1	202,--	171,--	158,--
45 x 6	4,00	211,--	180,--	167,--	100 x 12	17,8	207,--	176,--	163,--
45 x 7	4,60	221,--	190,--	177,--	100 x 14	20,6	218,--	187,--	174,--
50 x 4	3,06	211,--	181,--	168,--	100 x 16	23,2	222,--	191,--	178,--
50 x 5	3,77	202,--	171,--	158,--	110 x 10	16,6	212,--	181,--	168,--
50 x 6	4,47	202,--	171,--	158,--	110 x 12	19,7	216,--	185,--	172,--
50 x 7	5,15	204,--	173,--	160,--	110 x 14	22,8	226,--	195,--	182,--
50 x 8	5,82	206,--	175,--	162,--	120 x 11	19,9	209,--	178,--	165,--
50 x 9	6,47	236,--	205,--	192,--	120 x 12	21,6	209,--	178,--	165,--
55 x 5	4,18	221,--	190,--	177,--	120 x 13	23,3	212,--	181,--	168,--
55 x 6	4,95	214,--	174,--	170,--	120 x 15	26,6	217,--	186,--	173,--
55 x 8	6,46	221,--	190,--	177,--	130 x 12	23,6	223,--	192,--	179,--
60 x 5	4,57	207,--	176,--	163,--	130 x 14	27,2	223,--	192,--	179,--
60 x 6	5,42	204,--	173,--	160,--	130 x 16	30,9	232,--	201,--	188,--
60 x 8	7,09	204,--	173,--	160,--	140 x 13	27,5	221,--	190,--	177,--
60 x 10	8,69	206,--	175,--	162,--	140 x 15	31,4	221,--	190,--	177,--
65 x 6	5,91	213,--	182,--	169,--	150 x 12	27,3	225,--	194,--	181,--
65 x 7	6,83	210,--	179,--	166,--	150 x 14	31,6	220,--	189,--	176,--
65 x 8	7,73	213,--	182,--	169,--	150 x 15	33,8	220,--	189,--	176,--

Sämtliche Preise gelten je Position

Schneideaufpreise: Seite 20



Winkelstahl

nach DIN-EN 10056
gleichschenkelig, rundkantig

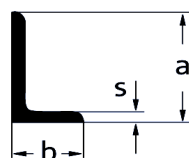
S235 JR (S 235 JR G2)

€ je 100 kg

Abmessung mm	kg/m	80 bis unter 200 kg	200 bis unter 500 kg	500 kg und mehr	Abmessung mm	kg/m	80 bis unter 200 kg	200 bis unter 500 kg	500 kg und mehr
150 x 16	35,9	220,--	189,--	176,--	200 x 16	48,5	241,--	210,--	197,--
150 x 18	40,1	231,--	200,--	187,--	200 x 18	54,3	224,--	193,--	180,--
150 x 20	44,2	241,--	210,--	197,--	200 x 20	59,9	222,--	191,--	178,--
160 x 15	36,2	223,--	192,--	179,--	200 x 24	71,1	241,--	210,--	197,--
160 x 17	40,7	223,--	192,--	179,--	250 x 18	68,4	231,--	200,--	187,--
160 x 19	45,1	233,--	202,--	189,--	250 x 20	75,7	231,--	200,--	187,--
180 x 16	43,5	223,--	192,--	179,--	250 x 24	90,0	236,--	205,--	192,--
180 x 18	48,6	223,--	192,--	179,--					
180 x 20	53,7	246,--	215,--	202,--					

Sämtliche Preise gelten je Position

Schneideaufpreise: Seite 20

**Winkelstahl**

nach DIN-EN 10056

S235JR (S 235 JR G2)

ungleichschenkelig, rundkantig

€ je 100 kg

Abmessung mm			80 bis 200 bis 500 kg	Abmessung mm			80 bis 200 bis 500 kg				
			unter 200 kg	unter 500 kg	und mehr				unter 200 kg	unter 500 kg	und mehr
			kg/m				kg/m				
30 x 20 x 3	1,11	209,--	178,--	165,--	100 x 65 x 9	11,1	208,--	177,--	164,--		
30 x 20 x 4	1,45	207,--	176,--	163,--	100 x 65 x 11	13,4	219,--	188,--	175,--		
40 x 20 x 3	1,35	209,--	178,--	165,--	100 x 75 x 7	9,32	212,--	181,--	168,--		
40 x 20 x 4	1,77	207,--	176,--	163,--	100 x 75 x 9	11,8	212,--	181,--	168,--		
45 x 30 x 3	1,72	209,--	178,--	165,--	100 x 75 x 11	14,3	217,--	186,--	173,--		
45 x 30 x 4	2,25	203,--	172,--	159,--	120 x 80 x 8	12,2	212,--	181,--	168,--		
45 x 30 x 5	2,77	203,--	172,--	159,--	120 x 80 x 10	15,0	212,--	181,--	168,--		
50 x 30 x 5	2,96	206,--	175,--	162,--	120 x 80 x 12	17,8	213,--	182,--	169,--		
50 x 40 x 4	2,71	211,--	180,--	167,--	120 x 80 x 14	20,5	222,--	191,--	178,--		
50 x 40 x 5	3,35	208,--	177,--	164,--	130 x 65 x 8	11,9	218,--	187,--	174,--		
60 x 30 x 5	3,37	204,--	173,--	160,--	130 x 65 x 10	14,6	218,--	187,--	174,--		
60 x 30 x 6	3,98	207,--	176,--	163,--	130 x 65 x 12	17,3	216,--	185,--	172,--		
60 x 30 x 7	4,59	207,--	176,--	163,--	130 x 90 x 10	16,6	233,--	202,--	189,--		
60 x 40 x 5	3,76	206,--	175,--	162,--	130 x 90 x 12	19,7	233,--	202,--	189,--		
60 x 40 x 6	4,46	204,--	173,--	160,--	150 x 75 x 9	15,3	240,--	209,--	196,--		
60 x 40 x 7	5,14	209,--	178,--	165,--	150 x 75 x 11	18,6	240,--	209,--	196,--		
65 x 50 x 5	4,35	207,--	176,--	163,--	150 x 90 x 10	18,2	225,--	194,--	181,--		
65 x 50 x 7	5,97	207,--	176,--	163,--	150 x 90 x 12	21,6	225,--	194,--	181,--		
65 x 50 x 9	7,52	217,--	186,--	173,--	150 x 100 x 10	19,0	218,--	187,--	174,--		
75 x 50 x 5	4,74	209,--	178,--	165,--	150 x 100 x 12	22,6	218,--	187,--	174,--		
75 x 50 x 7	6,51	209,--	178,--	165,--	150 x 100 x 14	26,1	236,--	205,--	192,--		
75 x 50 x 9	8,23	218,--	187,--	174,--	160 x 80 x 10	18,2	240,--	209,--	196,--		
75 x 55 x 5	4,95	218,--	187,--	174,--	160 x 80 x 12	21,6	240,--	209,--	196,--		
75 x 55 x 7	6,80	218,--	187,--	174,--	160 x 80 x 14	25,0	240,--	209,--	196,--		
75 x 55 x 9	8,59	220,--	189,--	176,--	180 x 90 x 10	20,6	240,--	209,--	196,--		
80 x 40 x 6	5,41	210,--	179,--	166,--	180 x 90 x 12	24,5	240,--	209,--	196,--		
80 x 40 x 8	7,07	210,--	179,--	166,--	180 x 90 x 14	28,3	240,--	209,--	196,--		
80 x 65 x 6	6,60	215,--	184,--	171,--	200 x 100 x 10	23,0	217,--	186,--	173,--		
80 x 65 x 8	8,66	215,--	184,--	171,--	200 x 100 x 12	27,3	214,--	183,--	170,--		
80 x 65 x 10	10,7	215,--	184,--	171,--	200 x 100 x 14	31,6	219,--	188,--	175,--		
90 x 60 x 6	6,82	228,--	197,--	184,--	200 x 100 x 16	35,9	233,--	202,--	189,--		
90 x 60 x 8	8,96	226,--	195,--	182,--	250 x 90 x 10	26,1	235,--	204,--	191,--		
100 x 50 x 6	6,85	212,--	181,--	168,--	250 x 90 x 12	31,1	235,--	204,--	191,--		
100 x 50 x 8	8,99	208,--	177,--	164,--	250 x 90 x 14	36,0	235,--	204,--	191,--		
100 x 50 x 10	11,1	210,--	179,--	166,--	250 x 90 x 16	40,9	235,--	204,--	191,--		
100 x 65 x 7	8,77	210,--	179,--	166,--							

Sämtliche Preise gelten je Position

Schneideaufpreise: Seite 20

Breitflachstahl

nach DIN 59200

S235JR (S 235 JR G2)

€ je 100 kg

Abmessung			80 bis	200 bis	500 kg	Abmessung			80 bis	200 bis	500 kg
mm		kg/m	unter	unter	und	mm	kg/m	unter	unter	und	
			200 kg	500 kg	mehr			200 kg	500 kg	mehr	
160 x 5	6,40		225,--	188,--	176,--	300 x 5	12,0	224,--	187,--	175,--	
160 x 6	7,68		225,--	188,--	176,--	300 x 6	14,4	221,--	184,--	172,--	
160 x 8	10,2		215,--	178,--	166,--	300 x 8	19,2	214,--	177,--	165,--	
160 x 10	12,8		212,--	175,--	163,--	300 x 10	24,0	213,--	176,--	164,--	
160 x 12	15,4		214,--	177,--	165,--	300 x 12	28,8	215,--	178,--	166,--	
160 x 15	19,2		212,--	175,--	163,--	300 x 15	36,0	213,--	176,--	164,--	
160 x 20	25,6		212,--	175,--	163,--	300 x 20	48,0	213,--	176,--	164,--	
160 x 25	31,4		216,--	179,--	167,--	300 x 25	60,0	213,--	176,--	164,--	
160 x 30	38,4		220,--	183,--	171,--	300 x 30	72,0	217,--	180,--	168,--	
180 x 5	7,2		225,--	188,--	176,--						
180 x 6	8,64		225,--	188,--	176,--						
180 x 8	11,5		215,--	178,--	166,--						
180 x 10	14,4		213,--	176,--	164,--						
180 x 12	17,3		214,--	177,--	165,--						
180 x 15	21,6		212,--	175,--	163,--						
180 x 20	28,8		212,--	175,--	163,--						
180 x 25	35,0		214,--	177,--	165,--						
180 x 30	43,7		220,--	183,--	171,--						
200 x 5	8,0		225,--	188,--	176,--						
200 x 6	9,6		225,--	188,--	176,--						
200 x 8	12,8		215,--	178,--	166,--						
200 x 10	16,0		212,--	175,--	163,--						
200 x 12	19,2		213,--	176,--	164,--						
200 x 15	24,0		212,--	175,--	163,--						
200 x 20	32,0		212,--	175,--	163,--						
200 x 25	39,0		214,--	177,--	165,--						
200 x 30	48,0		217,--	180,--	168,--						
250 x 5	10,0		226,--	189,--	177,--						
250 x 6	12,0		226,--	189,--	177,--						
250 x 8	16,0		216,--	179,--	167,--						
250 x 10	20,0		213,--	176,--	164,--						
250 x 12	24,0		214,--	177,--	165,--						
250 x 15	30,0		213,--	176,--	164,--						
250 x 20	40,0		213,--	176,--	164,--						
250 x 25	50,0		217,--	180,--	168,--						
250 x 30	60,0		224,--	187,--	175,--						

Preisstellung folgender Sonderabmessungen:			
Breite	Dicke	Breite	Dicke
160	35 - 60	280	5 - 50
170	5 - 50	300	35 - 60
180	35 - 60	320	5 - 40
190	5 - 60	330	10 - 30
200	35 - 60	340	8 - 40
210	8 - 30	350	5 - 60
220	5 - 40	360	8 - 40
230	5 - 40	380	10 - 40
240	5 - 40	400	5 - 60
250	35 - 60	450	6 - 40
260	5 - 40	500	5 - 60
270	8 - 30	600	8 - 50

Für diese Abmessungen wird der höchste Preis der nächstliegenden, in der vorstehenden Preisliste aufgeführten Abmessung, zuzüglich eines Sonderabmessungsaufschlages von € 67,-/kg berechnet.

Sämtliche Preise gelten je Position

Schneideaufpreise: Seite 20

Bandstahlin Stäben nach DIN-EN 10058 bzw. DIN 1016, schwarz, wamgewalzt,
S235JR (S 235 JR G2)

€ je 100 kg

Abmessung mm	<i>kg/m</i>	80 bis unter 200 kg	200 bis unter 500 kg	500 kg und mehr	Abmessung mm	<i>kg/m</i>	80 bis unter 200 kg	200 bis unter 500 kg	500 kg und mehr
10 x 2	0,157	283,--	242,--	221,--	55 x 4	1,73	251,--	210,--	189,--
10 x 3	0,236	274,--	233,--	212,--	60 x 2	0,942	270,--	229,--	208,--
10 x 4	0,314	273,--	232,--	208,--	60 x 3	1,41	251,--	210,--	189,--
12 x 2	0,189	282,--	241,--	220,--	60 x 4	1,88	242,--	201,--	180,--
12 x 3	0,283	272,--	231,--	210,--	70 x 3	1,65	255,--	214,--	193,--
12 x 4	0,377	271,--	230,--	209,--	70 x 4	2,20	256,--	215,--	194,--
15 x 2	0,230	279,--	238,--	217,--	80 x 3	1,88	253,--	212,--	191,--
15 x 3	0,353	269,--	228,--	207,--	80 x 4	2,51	256,--	215,--	194,--
15 x 4	0,471	269,--	228,--	207,--	90 x 3	2,12	250,--	209,--	188,--
16 x 2	0,250	279,--	238,--	217,--	90 x 4	2,82	250,--	209,--	188,--
16 x 3	0,377	269,--	228,--	207,--	100 x 3	2,35	253,--	212,--	191,--
16 x 4	0,502	269,--	228,--	207,--	100 x 4	3,14	253,--	212,--	191,--
18 x 3	0,425	269,--	228,--	207,--	110 x 3	2,59	255,--	214,--	193,--
18 x 4	0,565	269,--	228,--	207,--	110 x 4	3,45	256,--	215,--	194,--
20 x 1	0,157	299,--	258,--	237,--	110 x 5	4,32	256,--	215,--	194,--
20 x 2	0,314	275,--	234,--	213,--	110 x 6	5,82	255,--	214,--	193,--
20 x 3	0,471	244,--	203,--	182,--	120 x 3	2,82	250,--	209,--	188,--
20 x 4	0,628	244,--	203,--	182,--	120 x 4	3,76	250,--	209,--	188,--
25 x 1	0,196	307,--	266,--	245,--	120 x 5	4,71	250,--	209,--	188,--
25 x 2	0,393	275,--	234,--	213,--	120 x 6	6,02	249,--	208,--	187,--
25 x 3	0,589	244,--	203,--	182,--	130 x 3	3,06	255,--	214,--	193,--
25 x 4	0,785	244,--	203,--	182,--	130 x 4	4,08	255,--	214,--	193,--
30 x 1	0,236	304,--	263,--	242,--	130 x 5	5,10	255,--	214,--	193,--
30 x 2	0,471	272,--	231,--	210,--	130 x 6	6,41	255,--	214,--	193,--
30 x 3	0,707	242,--	201,--	180,--	140 x 3	3,28	255,--	214,--	193,--
30 x 4	0,942	243,--	202,--	181,--	140 x 4	4,40	249,--	208,--	187,--
35 x 3	0,824	242,--	201,--	180,--	140 x 5	5,50	249,--	208,--	187,--
35 x 4	1,10	243,--	202,--	181,--	140 x 6	6,67	249,--	208,--	187,--
40 x 2	0,628	272,--	231,--	210,--	150 x 3	3,53	254,--	213,--	192,--
40 x 3	0,942	242,--	201,--	180,--	150 x 4	4,71	248,--	207,--	186,--
40 x 4	1,26	243,--	202,--	181,--	150 x 5	5,87	248,--	207,--	186,--
45 x 3	1,06	247,--	206,--	185,--	150 x 6	7,02	248,--	207,--	186,--
45 x 4	1,41	248,--	207,--	186,--					
50 x 3	1,18	241,--	200,--	179,--					
50 x 4	1,57	242,--	201,--	180,--					
55 x 3	1,30	257,--	216,--	195,--					

Sämtliche Preise gelten je Position

Nicht aufgeführte Abmessungen auf Anfrage

Schneideaufpreise (Stückzuschläge)

für Stabstahl

€/ Schnitt

Durchmesser, bzw. längste Kantenlänge in mm				
	1	2 bis 4	5 bis 10	> 10
bis 30	13,--	9,--	7,--	5,--
40	13,--	9,--	7,--	7,--
50	13,--	10,--	8,--	7,--
60	14,--	10,--	8,--	8,--
70	14,--	10,--	8,--	8,--
80	16,--	11,--	9,--	8,--
90	16,--	13,--	9,--	9,--
100	17,--	13,--	10,--	9,--
110	17,--	14,--	11,--	10,--
120	19,--	14,--	11,--	11,--
130	19,--	16,--	11,--	11,--
140	20,--	16,--	11,--	11,--
150	20,--	16,--	13,--	13,--
160	20,--	17,--	14,--	13,--
170	21,--	17,--	14,--	14,--
180	21,--	17,--	16,--	14,--
190	22,--	19,--	17,--	16,--
200	22,--	20,--	17,--	17,--
210	29,--	25,--	22,--	21,--
220	35,--	31,--	27,--	26,--
230	36,--	33,--	29,--	27,--
240	43,--	39,--	36,--	35,--
250	44,--	40,--	37,--	36,--

Für nicht enthaltene Abmessungen gilt der nächsthöhere Preis.

Abmessungen > 250 mm: nach Vereinbarung

Sonstige Aufpreise:

1. Schneideaufpreise:

Die in dieser Preisliste genannten Schneideaufpreise (Stückzuschläge) verstehen sich pro rechtwinklig geschnittenem Stab mit einer Toleranz von +/- 3 mm. Eingeengte Toleranzen bedingen einen Zuschlag von 25 %. Die Anzahl der berechneten Schnitte entspricht immer der Anzahl der geschnitten gelieferten Stäbe.

Schrägschnitte: Berechnung nach Vereinbarung

2. Güten

Für Produkte dieser Preisliste in der Güte S355 (St 52) berechnen wir einen Aufpreis: auf Anfrage

Andere Güten: Berechnung nach Vereinbarung;
bzw. gem. der für diese Produkte/Güten gültigen Preislisten

3. Prüfbescheinigungen gem. DIN-EN 10204 und/oder Ü-Zeichen

Werkzeugzeugnis	2.2	7,-- € je Position
Abnahmeprüfzeugnis	3.1.B	3,-- €/100 kg, mindestens jedoch 20,-- € je Position

Andere Prüfbescheinigungen: Berechnung nach Vereinbarung

4. Zwischenabmessungen

Für nicht in dieser Preisliste aufgeführte Zwischenabmessungen wird der nächsthöhere Preis zuzüglich einem Sonderreihenzuschlag von 29,-- €/100 kg berechnet.

Bei Breitflachstahl beträgt dieser Sonderreihenzuschlag 67,-- €/100 kg

5. Strahlenentrostung und Primerbeschichtung

Berechnung nach Vereinbarung

6. Fuhrparkkosten

Berechnung von Fracht und Straßennutzungspauschale pro Abladestelle

Hinweise und Erläuterungen

Lieferung von Produkten mit Übereinstimmungszeichen (Ü-Material)

- Wir liefern Ü-Material nur, wenn dies ausdrücklich bestellt wurde und es lagermäßig vorrätig ist.
- Den Landesbauordnungen wird entsprochen, wenn das Ü-Zeichen des Herstellers auf seiner Prüfbescheinigung abgedruckt ist und wir diese zur Verfügung stellen.
- Wir leiten das Ü-Zeichen des Herstellers weiter. Wir haften nicht für die Richtigkeit und Vollständigkeit der Angaben des Herstellers.